




Puente de pesaje aéreo LINCO - Modelo 180

VENDU

El puente de pesaje se utiliza en línea en un transportador aéreo y se aplica para pesaje automático de pollos que están colgados en ganchos de pesaje.

El puente de pesaje se monta en una curva de 180°.



OVERHEAD WEIGH BRIDGE "LINCO" / PUENTE DE PESAJE AÉREO "LINCO" – MODELO 180°

consisting of :

que consiste en:

Please see picture for more details

with 16 stations and control box

Ver foto para más detalles

- **Brand New**
- **still in the linco shipping crate**

- **Todavía nuevo**
- **en la caja de transporte linco**

Directly for sale from customer

Directamente para la venta de cliente

Interested? Contact us!
phone: +32 56 77 33 50 - email: info@barsso.com